

# **TỔNG QUAN VỀ OECD?**

## **OECD là ai?:**

- OECD là tên viết tắt của Tổ chức Hợp tác và Phát triển Kinh tế (Organization for Economic Cooperation and Development)
- OECD được thành lập năm 1961 trên cơ sở Tổ chức Hợp tác Kinh tế Châu Âu (OEEC) với 20 thành viên sáng lập gồm các nước có nền kinh tế phát triển trên thế giới như Mỹ, Canada, và các nước Tây Âu.
- OECD có trụ sở chính tại Paris
- Hiện nay OECD có 34 thành viên với ngân sách năm 2014 là 357 triệu EURO

# ***GIỚI THIỆU VỀ OECD-iLIBRARY?***

- Thư viện trực tuyến của OECD, bao gồm nhiều sách, báo, tạp chí, báo cáo số liệu thống kê, phân tích, ... của OECD

**OECD-  
iLibrary**


- Là cổng thông tin truy cập trực tuyến tới tất cả ấn phẩm, tài liệu phân tích của các tổ chức lớn như IEA (International Energy Agency), NEA (Nuclear Energy Agency), OECD Development Centre và ITF (International Transport Forum)

What's in the News



Critical Maths for Innovative Societies

Want to improve your problem solving skills? Try metacognition. In today's unpredictable world, all of life is problem solving. Maths can help us acquire life skills that are essential... [More](#)



Understanding National Accounts

This is an update of OECD 2006 *Understanding National Accounts*. It contains new data, new chapters and is adapted to the new systems of national accounts, SNA 2008 and ESA 2010.

Coming soon

¿El arte por el arte? La influencia de la educación artística

Statistiques de l'OCDE sur les échanges internationaux de services, Volume ...

Instructions relatives aux aspects intéressant les prix de transfert des ...

OECD Statistics on International Trade in Services, Volume 2014 Issue 1 ...

Society at a Glance: Asia/Pacific 2014

[More forthcoming titles](#)

### **Content Items of OECD-iLibrary (February 2015):**

- **9900** đầu sách điện tử (ebook titles)
- **42 000** đề tài nghiên cứu (chapters)
- **96 700** bảng biểu và biểu đồ (tables and graphs)
- **4 370** bài báo (articles)
- **4 330** bản tóm tắt đa ngôn ngữ (multilingual summaries)
- **4 490** tạp chí (working papers)
- 5 tỷ điểm dữ liệu trong hơn 42 bộ dữ liệu

## Themes:

**Nông nghiệp và Thực phẩm**

[www.oecd-ilibrary.org/agriculture](http://www.oecd-ilibrary.org/agriculture)

**Phát triển**

[www.oecd-ilibrary.org/development](http://www.oecd-ilibrary.org/development)

**Kinh tế**

[www.oecd-ilibrary.org/economics](http://www.oecd-ilibrary.org/economics)

**Giáo dục**

<http://www.oecd-ilibrary.org/education>

**Việc làm**

[www.oecd-ilibrary.org/employment](http://www.oecd-ilibrary.org/employment)

**Năng lượng**

[www.oecd-ilibrary.org/energy](http://www.oecd-ilibrary.org/energy)

**Môi trường**

[www.oecd-ilibrary.org/environment](http://www.oecd-ilibrary.org/environment)

**Tài chính và Đầu tư**

[www.oecd-ilibrary.org/finance](http://www.oecd-ilibrary.org/finance)

**Quản trị**

[www.oecd-ilibrary.org/governance](http://www.oecd-ilibrary.org/governance)

## Themes:

**Công nghiệp và Dịch vụ**  
[www.oecd-ilibrary.org/industry](http://www.oecd-ilibrary.org/industry)

**Năng lượng hạt nhân**  
[www.oecd-ilibrary.org/nuclear](http://www.oecd-ilibrary.org/nuclear)

**Khoa học và Công nghệ**  
[www.oecd-ilibrary.org/science](http://www.oecd-ilibrary.org/science)

**Vấn đề xã hội, Di cư và Sức khỏe**  
[www.oecd-ilibrary.org/socialissues](http://www.oecd-ilibrary.org/socialissues)

**Thuế**  
[www.oecd-ilibrary.org/taxation](http://www.oecd-ilibrary.org/taxation)

**Thương mại**  
[www.oecd-ilibrary.org/trade](http://www.oecd-ilibrary.org/trade)

**Giao thông**  
[www.oecd-ilibrary.org/transport](http://www.oecd-ilibrary.org/transport)


**Phát triển Nông thôn, Thành thị và Các vùng miền**  
[www.oecd-ilibrary.org/regions](http://www.oecd-ilibrary.org/regions)

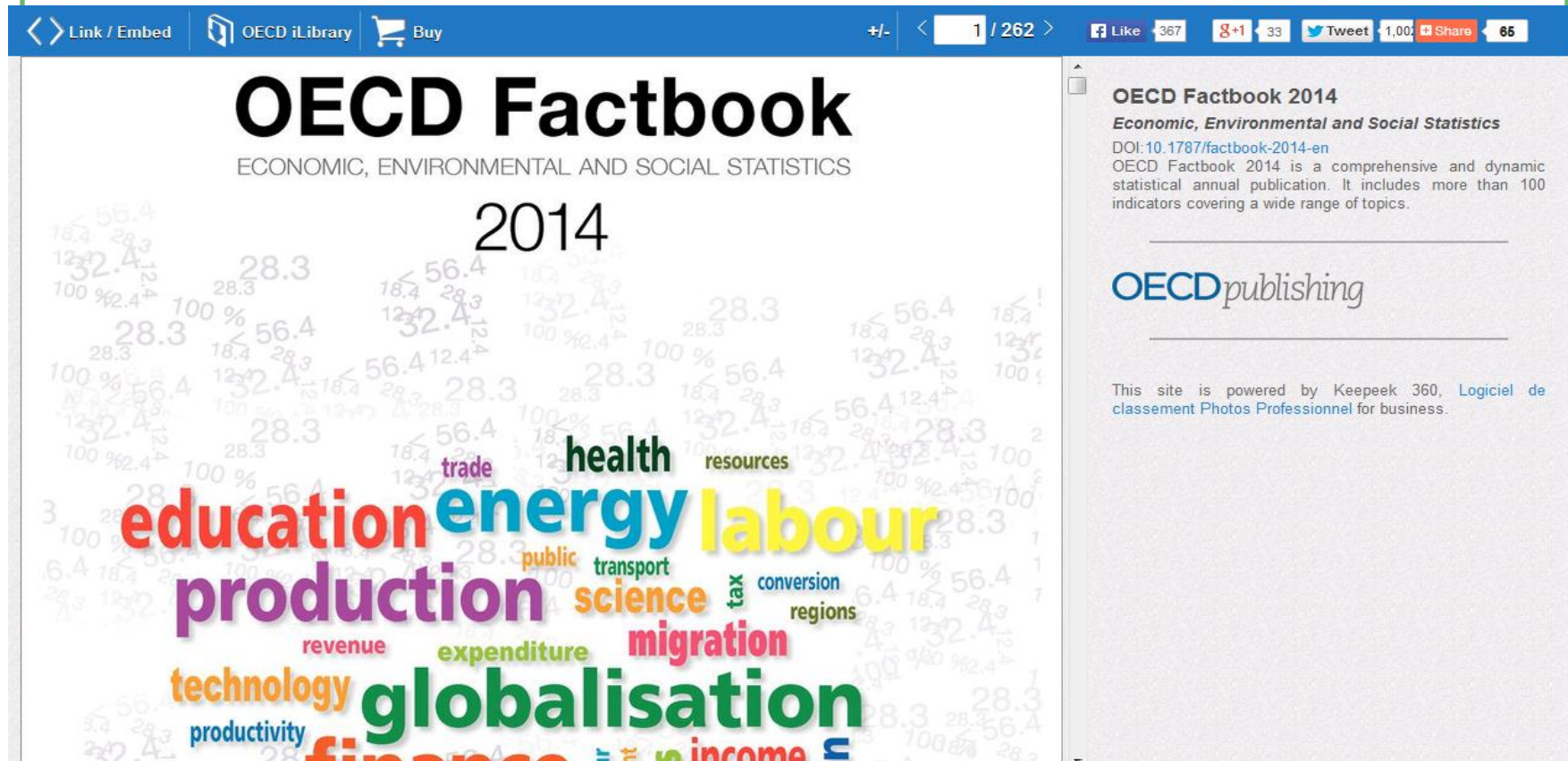


**Tiện ích OECD-iLibrary mang tới cho  
người dùng?**

### **Benefits from OECD-iLibrary:**

- Được cung cấp dịch vụ tốt nhất với việc truy cập đồng thời không giới hạn 24/7 đến các bộ ấn phẩm và dữ liệu phân tích của OECD đã đăng ký.
- Tùy chỉnh hiển thị dữ liệu, trích xuất dữ liệu từ bộ dữ liệu có sẵn qua cổng OECD.Stat.
- Các gói truy cập đa dạng, nhiều lựa chọn phù hợp cho người dùng.
- Quyền truy cập vĩnh viễn tới các nội dung đã đăng ký và lưu trữ.
- Không giới hạn số lượng người dùng truy cập trong cùng một tổ chức.
- Đăng ký và quản lý dễ dàng, tiện lợi thông qua nhận dạng địa chỉ IP và/hoặc sử dụng user/password.

- Tính năng  cho phép người dùng đọc và chia sẻ trực tuyến thông qua các thiết bị di động hoặc máy tính có kết nối internet.



The screenshot shows the OECD Factbook 2014 website. At the top, there is a navigation bar with options for 'Link / Embed', 'OECD iLibrary', and 'Buy'. The main title is 'OECD Factbook' with the subtitle 'ECONOMIC, ENVIRONMENTAL AND SOCIAL STATISTICS' and the year '2014'. Below the title is a word cloud featuring terms such as 'education', 'energy', 'labour', 'production', 'globalisation', 'technology', 'migration', 'health', 'resources', 'trade', 'public transport', 'science', 'tax', 'conversion', 'regions', 'revenue', 'expenditure', 'productivity', 'finance', and 'income'. On the right side, there is a sidebar with the title 'OECD Factbook 2014' and the subtitle 'Economic, Environmental and Social Statistics'. Below this, the DOI is listed as '10.1787/factbook-2014-en'. A description follows: 'OECD Factbook 2014 is a comprehensive and dynamic statistical annual publication. It includes more than 100 indicators covering a wide range of topics.' Below the description is the 'OECD publishing' logo. At the bottom of the sidebar, it states: 'This site is powered by Keepeek 360, Logiciel de classement Photos Professionnel for business.' The top of the page also features social media sharing icons for Facebook (367 likes), Google+ (33), Twitter (1,000 tweets), and a share button (65).

- Nội dung hiển thị dưới nhiều định dạng sẵn có thông dụng như:



OECD Economic Surveys:  
Portugal 2014

Click to Access:





Contribution to GDP per  
capita

Click to Access:



Latest Edition

National Accounts at a Glance 2014

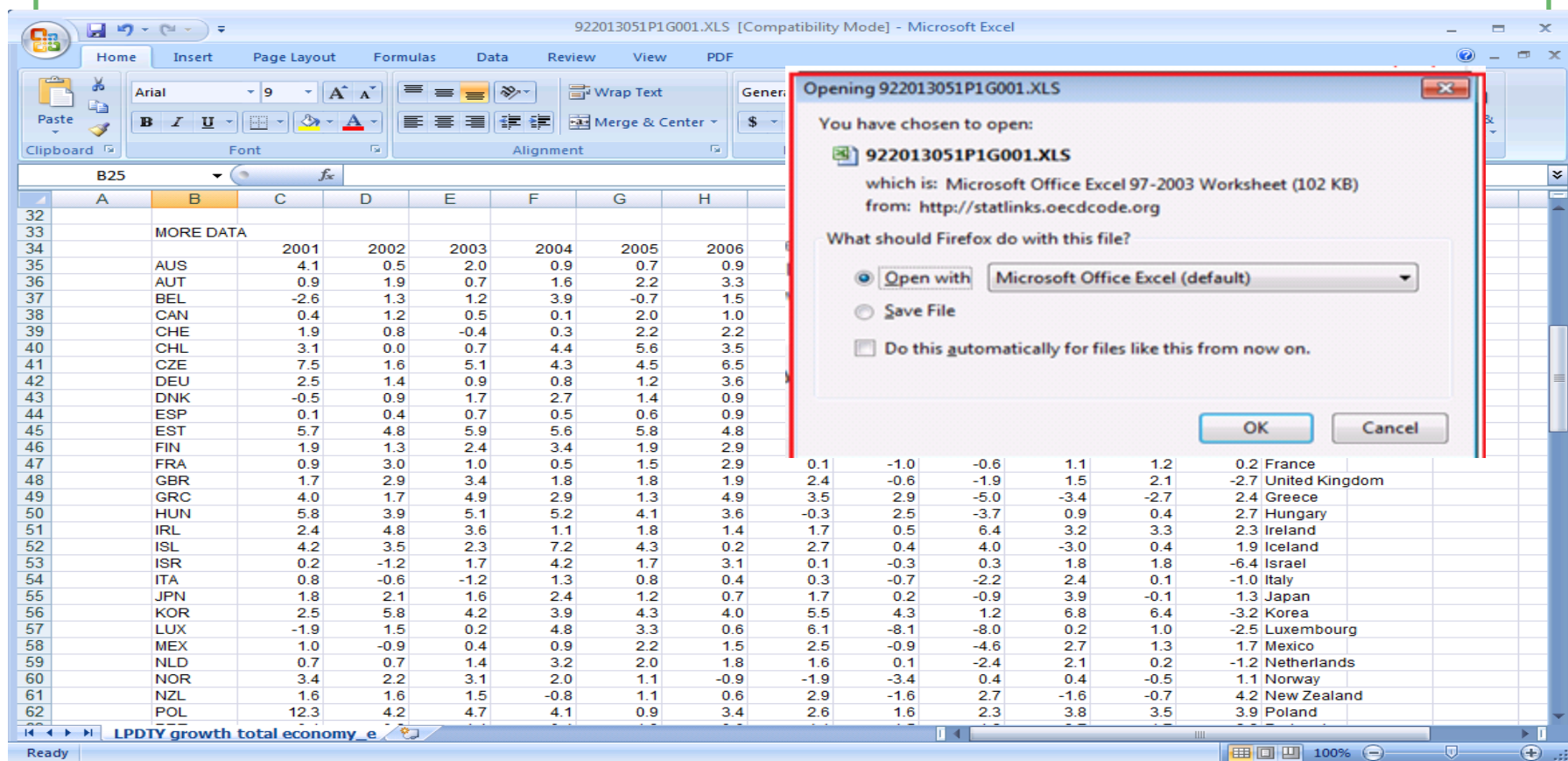
Click to Access:  WEB  PDF  READ

OECD

11 Apr 2014

Pages : 144

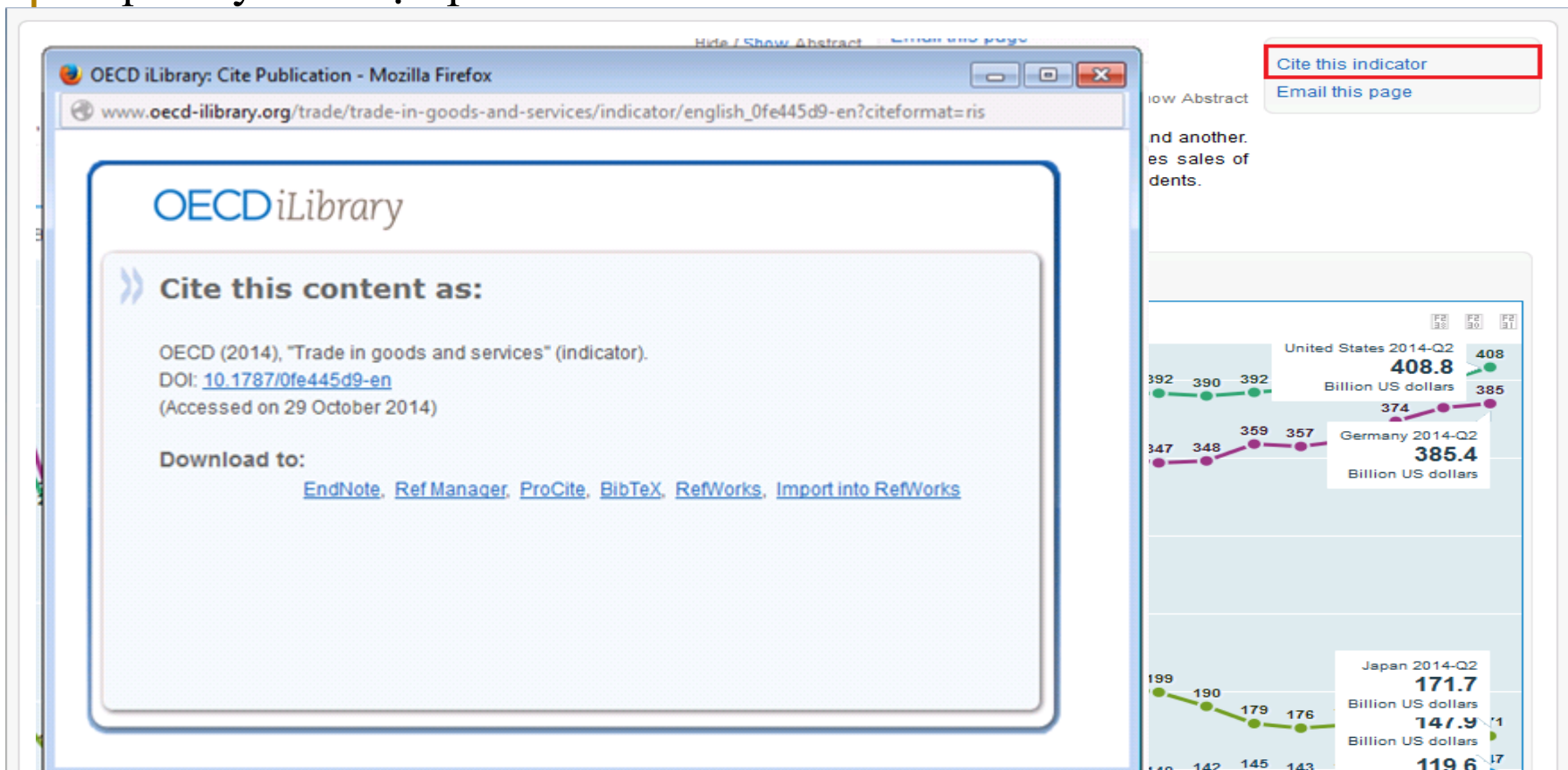
- Tính năng Statlink cho phép người dùng truy cập trực tiếp bảng dữ liệu gốc từ file Excel



The screenshot shows a Microsoft Excel spreadsheet with a table of economic data. A dialog box is open over the spreadsheet, asking for confirmation to open a file named '922013051P1G001.XLS' from the URL 'http://statlinks.oecdcode.org'. The dialog box offers options to 'Open with Microsoft Office Excel (default)', 'Save File', or 'Do this automatically for files like this from now on'.

	2001	2002	2003	2004	2005	2006												
MORE DATA																		
AUS	4.1	0.5	2.0	0.9	0.7	0.9												
AUT	0.9	1.9	0.7	1.6	2.2	3.3												
BEL	-2.6	1.3	1.2	3.9	-0.7	1.5												
CAN	0.4	1.2	0.5	0.1	2.0	1.0												
CHE	1.9	0.8	-0.4	0.3	2.2	2.2												
CHL	3.1	0.0	0.7	4.4	5.6	3.5												
CZE	7.5	1.6	5.1	4.3	4.5	6.5												
DEU	2.5	1.4	0.9	0.8	1.2	3.6												
DNK	-0.5	0.9	1.7	2.7	1.4	0.9												
ESP	0.1	0.4	0.7	0.5	0.6	0.9												
EST	5.7	4.8	5.9	5.6	5.8	4.8												
FIN	1.9	1.3	2.4	3.4	1.9	2.9												
FRA	0.9	3.0	1.0	0.5	1.5	2.9	0.1	-1.0	-0.6	1.1	1.2	0.2	France					
GBR	1.7	2.9	3.4	1.8	1.8	1.9	2.4	-0.6	-1.9	1.5	2.1	-2.7	United Kingdom					
GRC	4.0	1.7	4.9	2.9	1.3	4.9	3.5	2.9	-5.0	-3.4	-2.7	2.4	Greece					
HUN	5.8	3.9	5.1	5.2	4.1	3.6	-0.3	2.5	-3.7	0.9	0.4	2.7	Hungary					
IRL	2.4	4.8	3.6	1.1	1.8	1.4	1.7	0.5	6.4	3.2	3.3	2.3	Ireland					
ISL	4.2	3.5	2.3	7.2	4.3	0.2	2.7	0.4	4.0	-3.0	0.4	1.9	Iceland					
ISR	0.2	-1.2	1.7	4.2	1.7	3.1	0.1	-0.3	0.3	1.8	1.8	-6.4	Israel					
ITA	0.8	-0.6	-1.2	1.3	0.8	0.4	0.3	-0.7	-2.2	2.4	0.1	-1.0	Italy					
JPN	1.8	2.1	1.6	2.4	1.2	0.7	1.7	0.2	-0.9	3.9	-0.1	1.3	Japan					
KOR	2.5	5.8	4.2	3.9	4.3	4.0	5.5	4.3	1.2	6.8	6.4	-3.2	Korea					
LUX	-1.9	1.5	0.2	4.8	3.3	0.6	6.1	-8.1	-8.0	0.2	1.0	-2.5	Luxembourg					
MEX	1.0	-0.9	0.4	0.9	2.2	1.5	2.5	-0.9	-4.6	2.7	1.3	1.7	Mexico					
NLD	0.7	0.7	1.4	3.2	2.0	1.8	1.6	0.1	-2.4	2.1	0.2	-1.2	Netherlands					
NOR	3.4	2.2	3.1	2.0	1.1	-0.9	-1.9	-3.4	0.4	0.4	-0.5	1.1	Norway					
NZL	1.6	1.6	1.5	-0.8	1.1	0.6	2.9	-1.6	2.7	-1.6	-0.7	4.2	New Zealand					
POL	12.3	4.2	4.7	4.1	0.9	3.4	2.6	1.6	2.3	3.8	3.5	3.9	Poland					

- Chức năng trích dẫn tiện lợi, tương thích với hầu hết các hệ thống quản lý thư mục phổ biến



The screenshot shows the OECD iLibrary website interface. The browser window title is "OECD iLibrary: Cite Publication - Mozilla Firefox" and the URL is "www.oecd-ilibrary.org/trade/trade-in-goods-and-services/indicator/english\_0fe445d9-en?citeformat=ris".

The main content area displays the "OECD iLibrary" logo and a section titled "Cite this content as:". Below this, it provides the following citation information:

OECD (2014), "Trade in goods and services" (indicator).  
DOI: [10.1787/0fe445d9-en](https://doi.org/10.1787/0fe445d9-en)  
(Accessed on 29 October 2014)

Download to:

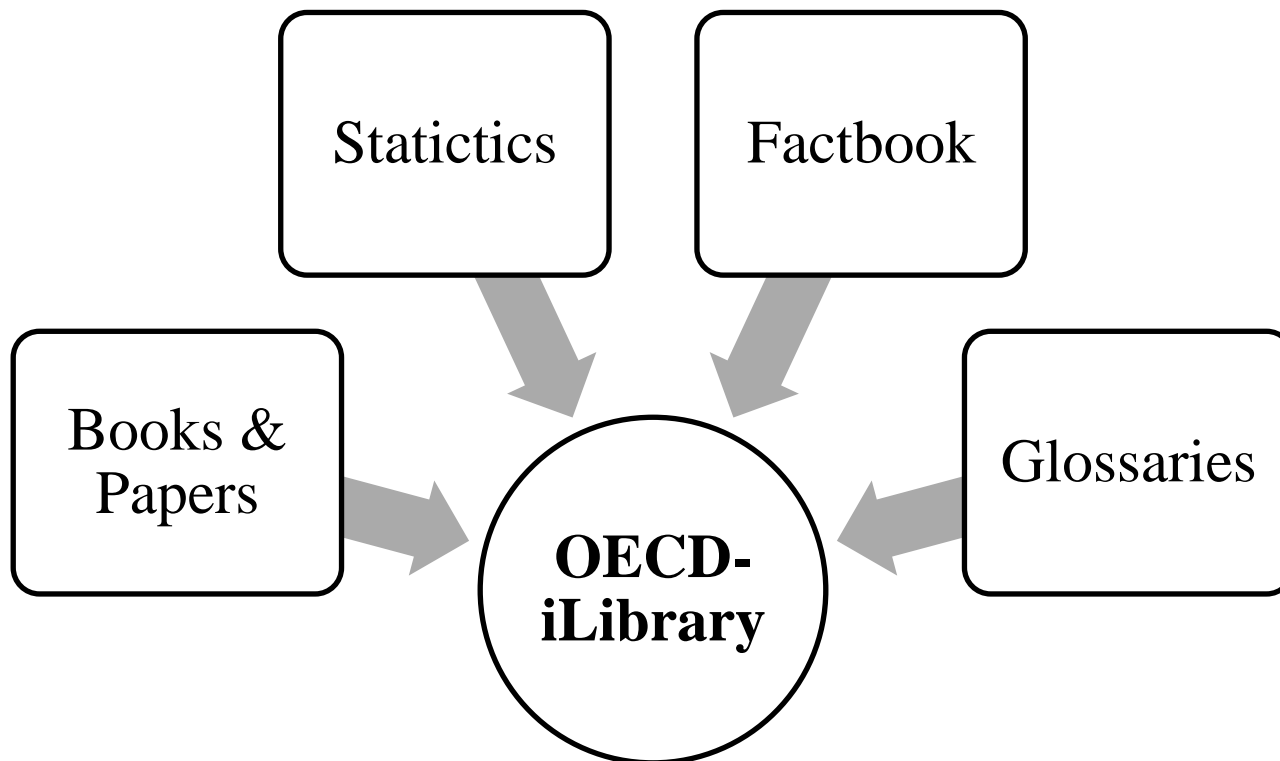
[EndNote](#), [Ref Manager](#), [ProCite](#), [BibTeX](#), [RefWorks](#), [Import into RefWorks](#)

On the right side of the page, there are two buttons: "Cite this indicator" (highlighted with a red box) and "Email this page". Below these buttons, there is a line chart showing trade data for the United States, Germany, and Japan in 2014-Q2. The chart displays values in Billion US dollars.

Country	2014-Q2 Value (Billion US dollars)
United States	408.8
Germany	385.4
Japan	171.7

**Bộ sưu tập chính của OECD-iLibrary**

**Bộ sưu tập chính:**





## **Books & Papers:**



- Là các tạp chí chuyên ngành, khảo sát, các nghiên cứu tổng quan với những tài liệu được phát hành bởi OECD từ năm 1998 trở lại đây
- Bao gồm những nghiên cứu chuyên sâu về nhiều lĩnh vực, chính sách của các quốc gia thành viên/tổng quan hàng năm về từng ngành cụ thể.
- Ví dụ:



Latest Edition

ie 1

**National Accounts of OECD Countries, Financial Balance Sheets  
2013** 😊

Click to Access:  PDF  READ

OECD

03 Apr 2014

Pages : 356

## Statistics:

- OECD Database(OECD.Stat): cho những người dùng có kinh nghiệm muốn truy cập những dữ liệu mới nhất từ OECD, để xây dựng các bảng biểu của riêng mình, truy xuất các thông số vào phần mềm phân tích riêng của mình (tự thiết lập bảng biểu, biểu đồ, truy xuất file dữ liệu theo định dạng tùy chọn,.....)
- Key Table (Country statistical profiles and Indicators): bao gồm nguồn dữ liệu thống kê thông dụng từ OECD phù hợp cho đối tượng sử dụng phổ thông. Nguồn dữ liệu này bao gồm các được lập theo nhiều định dạng tiện lợi cho người dùng copy và sao chép.
- OECD Statistical Books: cung cấp các phiên bản lưu trữ, phù hợp cho người dùng có nhu cầu kiểm tra các số liệu cũ, với danh mục tài liệu từ năm 1998 dưới 3 định dạng thông dụng như: WEB, PDF và XLS.

Find in Themes [Reset](#)

All Themes

- General Statistics
- Agriculture and Fisheries
- Demography and Population
- Development
- Economic Projections
  - OECD Economic Outlook
    - Interactive Graphs
    - OECD Economic Outlook Latest edition
      - Economic Outlook No 95 - May 2014 - OECD Annual Projections
      - Economic Outlook No 95 - May 2014 - Long-term baseline projections
      - Economic Outlook No 95 - May 2014 - Full version (OLIS)**
    - OECD Economic Outlook Recent Editions
      - OECD Economic Outlook No. 81 to 90
      - OECD Economic Outlook No. 71 to 80
      - OECD Economic Outlook No. 61 to 70
      - OECD Economic Outlook No. 51 to 60
      - OECD Economic Outlook No. 41 to 50
      - OECD Economic Outlook No. 31 to 40

### Economic Outlook No 95 - May 2014 - OLIS version

[Customise](#) [Export](#) [Draw chart](#) [My Queries](#)

Variable		GDP growth (volume)				
Frequency		Annual				
Time		2009	2010	2011	2012	2013
Country	Unit					
Australia	Percentage	1.6	2.3	2.6	3.6	2.4
Austria	Percentage	-3.5	1.9	2.9	0.7	0.4
Belgium	Percentage	-2.8	2.3	1.8	-0.1	2.0
Canada	Percentage	-2.7	3.4	2.5	1.7	2.0
Chile	Percentage	-0.9	5.7	5.7	5.4	4.2
Czech Republic	Percentage	-4.4	2.3	1.8	-0.9	-0.9
Denmark	Percentage	-5.7	1.4	1.1	-0.4	0.4
Estonia	Percentage	-14.1	2.6	9.6	3.9	0.8
Finland	Percentage	-8.5	3.4	2.8	-1.0	-1.4
France	Percentage	-3.1	1.6	2.0	0.0	0.3
Germany	Percentage	-5.1	3.9	3.4	0.9	0.5
Greece	Percentage	-3.1	-4.9	-7.1	-7.0	-3.9
Hungary	Percentage	-6.7	1.0	1.6	-1.7	1.2
Iceland	Percentage	-6.6	-4.1	2.7	1.5	3.3
Ireland	Percentage	-6.4	-1.1	2.2	0.2	-0.3

Data extracted on 31 Oct 2014 06:40 UTC (GMT) from OECD.Stat

#### Information

Economic Outlook No 95 - May 2014 - OLIS version

#### Source

Contact person/organisation  
Economic Outlook Contact

#### ECO outlook

#### Source metadata

Economic Outlook Policy and other assumptions underlying the projections, Economic Outlook Sources and Methods, Database inventory ,OECD Glossary

[Economic Outlook Policy and other assumptions underlying the projections Box 1.2 in General assessment.](#)

[Economic Outlook Sources and Methods Database inventory \(forthcoming\)](#)

[OECD Glossary](#)

#### Data Characteristics

#### Date last updated

6 May 2014.

#### Periodicity


Annual and quarterly data

#### Reference period

Data are reported over 1960-2015. Last historical points at the 30 April 2014 are available in a MS

### **Factbook:**

- Là bảng thống kê toàn diện được xuất bản hàng năm của OECD về các chỉ số kinh tế - xã hội quan trọng dành cho các nước thành viên và các quốc gia lớn.
- Bao gồm *nhiều chỉ số* về: năng lượng và giao thông, môi trường, giáo dục, chính phủ, toàn cầu hóa, khoa học và công nghệ,....
- Mỗi chỉ số sẽ đi kèm với văn bản giải thích bao gồm *định nghĩa* chi tiết, *giải thích* về xu hướng phát triển dài hạn kèm theo *bình luận*, *bảng thống kê chỉ số* đó trong một khoảng thời gian nhất định, *hiển thị nội dung tham khảo*. Dưới mỗi bảng thống kê sẽ đính kèm một *Statlink* cho phép người dùng truy cập dữ liệu gốc từ Excel.



Latest Edition

## OECD Factbook 2014 *Economic, Environmental and Social Statistics* 😊

Click to Access:  WEB  PDF  READ

OECD

06 May 2014

Pages : 260

ISBN : 9789264209190 (HTML) ; 9789264209183 (PDF) ; 9789264204157 (print)

DOI : [10.1787/factbook-2014-en](https://doi.org/10.1787/factbook-2014-en)

[Cite this publication](#)

[Buy this book](#)

Also available in: [French](#), [German](#)

[Hide](#) / [Show](#) Abstract

### Table of Contents

[Expand all](#) / [Collapse all](#)

 <b>Population and Migration</b>	<a href="#">Expand</a> / <a href="#">Collapse</a>
 <b>Production and Productivity</b>	<a href="#">Expand</a> / <a href="#">Collapse</a>
 <b>Household Income and Wealth</b>	<a href="#">Expand</a> / <a href="#">Collapse</a>
 <b>Globalisation</b>	<a href="#">Expand</a> / <a href="#">Collapse</a>
 <b>Prices</b>	<a href="#">Expand</a> / <a href="#">Collapse</a>
 <b>Energy and Transportation</b>	<a href="#">Expand</a> / <a href="#">Collapse</a>
 <b>Labour</b>	<a href="#">Expand</a> / <a href="#">Collapse</a>
 <b>Science and technology</b>	<a href="#">Expand</a> / <a href="#">Collapse</a>
 <b>Environment</b>	<a href="#">Expand</a> / <a href="#">Collapse</a>
 <b>Education</b>	<a href="#">Expand</a> / <a href="#">Collapse</a>

## **Glossaries:**

- Là các ấn phẩm về các thuật ngữ chuyên ngành như *danh sách các từ mới/từ điển đa ngôn ngữ*.
- Cung cấp các thuật ngữ chuyên môn trong từng lĩnh vực (vận tải, kinh tế, giáo dục, nông nghiệp, ngư nghiệp,...) hoặc từng quốc gia.
- Hỗ trợ người dùng truy cứu thông tin, nắm bắt được những khái niệm được công nhận trên toàn cầu, hiểu rõ ý nghĩa và các vấn đề liên quan tới các thuật ngữ chuyên ngành.



## Multilingual Dictionary of Fish and Fish Products Fifth Edition 😊

English/French

Click to Access:  WEB  PDF  READ

OECD, Blackwell-Wiley

20 Oct 2008

Pages : 360

ISBN : 9789264056473 (PDF) ; 9789264075917 (HTML) ; 9789264039896 (print)

DOI : 10.1787/9789264056473-en-fr

[Hide / Show Abstract](#)

The *Multilingual Dictionary of Fish and Fish Products* is a world standard guide to the names of fish and fish products traded internationally. This fifth edition comprises 1187 items, with descriptions in English and French and the equivalents for the main headings in 18 other languages: Danish, Dutch, Finnish, German, Greek, Icelandic, Italian, Japanese, Korean, Norwegian, Polish, Portuguese, Russian, Serbian, Croatian, Spanish, Swedish and Turkish. Indexes are provided for each language, including an index of scientific names for species of fish, shellfish, etc.

***THANK YOU FOR READING!***